

# Produktbeschreibung Gesichtsmaske

## 0 - Allgemeine Produktinformation

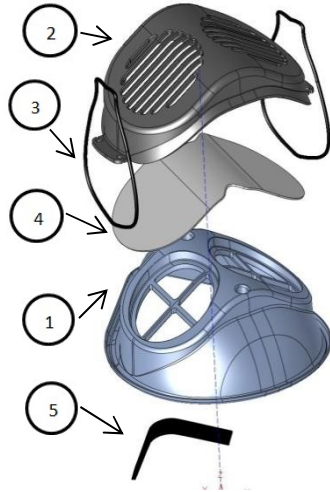
Die Gesichtsmaske ist eine Behelfs-Mund-Nasen-Maske ohne nachgewiesene Schutzwirkung („Community-Maske“). Die Community-Maske ist weder ein medizinischer Mund-Nasen-Schutz (MNS) noch ein Gegenstand einer persönlichen Schutzausrüstung (PSA). Die Maske ist NICHT medizinisch geprüft oder anderweitig zertifiziert und verfügt über keine nachgewiesene fremd- oder eigenschützende Schutzwirkung. Die Gesichtsmaske ist eine Mehrwegmaske. Unter dem untenstehenden Link finden Sie weiterführende Informationen und Empfehlungen des Bundesinstituts für Arzneimittel und Medizinprodukte:

<https://www.bfarm.de/SharedDocs/Risikoinformationen/Medizinprodukte/DE/schutzmasken.html>

**Hinweis:** Geöffnete Waren sind vom Umtausch ausgeschlossen!

## 1 - Lieferumfang

1 St. Pos 1. Grundkörper (TPE)  
(Maße: 133x121mm (hxb))  
1 St. Pos 2. Aufsatz (TPE)  
1 St. Pos 3. Gummizug (Symbolbild)  
1 St. Pos 5. Gummidichtband zur Dichtung an der Nase  
10 St. Pos 4. Filtereinsätze (150gr/m<sup>2</sup> - PP)  
1 Produktbeschreibung



## 2 - Anwendung

Die Gesichtsmaske ist eine Mehrwegmaske. Vor jeder Anwendung sollten der Grundkörper sowie der Aufsatz in heißem Wasser (70°C bis 80°C) oder mit einem handelsüblichen Desinfektionsspray gereinigt werden. **Die Gesichtsmaske ist nur auf die originalen Filtervlieseinsätze des Herstellers ausgelegt. Die Verwendung dieser wird dringend empfohlen.**

Sicherheits-Hinweise:

- Auch durch die Verwendung von zertifiziertem medizinischem Vlies als Filtervlieseinsatz entsteht keine medizinische Schutzmaske!
- Nur in gut belüfteten Räumen mit ausreichend hohem Sauerstoffgehalt (>20%) verwenden.
- Bei Kleinkindern und vorbelasteten Personen (z.B. Asthmatiker) besteht erhöhte Erstickungsgefahr, Maske im Zweifel nicht verwenden.
- Erhitzen Sie zur Reinigung den Grundkörper und den Aufsatz ausschließlich in Wasser, ohne Zugabe von sonstigen Mitteln. Verwenden Sie keinesfalls eine Mikrowelle oder Schnellkochtopf, da dies zu irreversiblen Schädigungen der Maske führen kann.
- Vorsicht Verbrennungsgefahr! Lassen Sie den Grundkörper und den Aufsatz nach dem Reinigungsvorgang abkühlen.
- Die Behelfs-Mund-Nasen-Maske muss sofort gewechselt, bzw. gereinigt und mit neuem Filtervlies versehen werden, wenn das Atmen schwer fällt bzw. der Ein- oder Ausatemwiderstand ansteigt.
- Die Behelfs-Mund-Nasen-Maske muss sofort entsorgt werden, wenn sie Beschädigungen aufweist.
- Nehmen Sie keine Änderungen oder Reparaturen an der Maske vor.
- Verwenden Sie die Maske nicht in kontaminierten Bereichen. Die Maske verfügt über keine nachgewiesene fremd- oder eigenschützende Schutzwirkung.
- Die Dichtwirkung der Maske wird durch Gesichtshaare im Dichtungsbereich der Maske beträchtlich negativ beeinflusst.
- Wenn der Grundkörper porös ist oder gar Risse aufweist, darf die Maske nicht mehr verwendet werden.

## Anweisung zum korrekten Anlegen der Behelfs-Mund-Nasen-Maske:

Nehmen Sie zuerst das Gummidichtband zur Abdichtung am Nasenbereich und ziehen Sie die Schutzfolie der Klebefläche ab. Kleben Sie das Gummiband so in die Maske, dass die Gummidichtfläche beim Tragen der Maske Ihren kompletten Nasenrücken umschließt. Als nächstes müssen Sie den Gummizug an den beiden Enden verknoten. Die Filtervlieseinsätze (4) werden in den Grundkörper (1) eingelegt, sodass sie die Öffnung komplett bedecken. Danach wird der Aufsatz (2) über die zwei Zentrierbohrungen ausgerichtet und auf dem Grundkörper angebracht. Zum Abschluss muss der Gummizug (3) in die vorgesehenen Öffnungen des Aufsatzes (2) so eingefädelt werden, dass zwei Schlaufen zur Befestigung am Kopf entstehen. Danach kann die Gesichtsmaske auf Mund und Nase gesetzt werden. Befolgen Sie hierfür folgende Schritte:

- Waschen Sie Ihre Hände bevor Sie die Maske anlegen
- Halten Sie die Behelfs-Mund-Nasen-Maske so vor Ihr Gesicht, dass die beiden Schlaufen des Gummizugs frei herunterhängen.

- Setzen Sie die Behelfs-Mund-Nasen-Maske an Ihr Kinn an, die Gummidichtung für den Nasenbereich muss sich hierfür an der oberen Seite befinden.
- Anschließend legen Sie die obere Seite an Ihr Gesicht an.
- Jetzt wird die untere Schlaufe im Nackenbereich angebracht.
- Als nächstes wird die obere Schlaufe am Hinterkopf angelegt.
- Der Sitz der Behelfs-Mund-Nasen-Maske kann geprüft werden, indem Sie diese mit beiden Händen halten und kräftig ausatmen. Sollten Sie feststellen, dass am Dichtungsbereich Luft austritt, müssen die Schlaufen mit einem Knoten gekürzt, oder erneut und an den Enden verknotet werden.
- Testen Sie vor der ersten Anwendung, ob Sie gut Luft bekommen, trotz Tragens der Maske. Die Maske ist ausschließlich zur Bedeckung von Mund und Nase anzuwenden.

## 3 - Entsorgung

Bitte halten Sie sich bei der Entsorgung der Gesichtsmaske sowie der Verpackung an die regional geltenden Entsorgungsvorschriften sowie die jeweils geltenden gesetzlichen Regelungen. Die verwendeten Materialien für den Grundkörper und den Aufsatz sind recycelbare Kunststoffe. Die Verpackung besteht aus Standardkartonage und LD-PE Beuteln.

## 4 - Transport und Lagerung

Zum Transport sowie der Lagerung ist die Originalverpackung, oder eine geeignete verschleißbare, vor Verunreinigung und Kontamination schützende Verpackung, zu wählen. Die Lagerung darf ausschließlich, in der entsprechend geeigneten Verpackung bei Temperaturen zwischen -5°C und +40°C ohne UV-Lichteinfluss erfolgen.

## 5 - Lagerzeit

Das Lagerdatum befindet sich auf der Produktverpackung. Nach überschreiten des Lagerdatums dürfen die Masken nicht mehr verwendet werden.

## 6 - Wiederverwendung

Die Gesichtsmaske ist eine Mehrwegmaske. Sie kann in heißem Wasser (70°C bis 80°C) ohne weitere Zusätze gereinigt und mehrfach verwendet werden, eine Reinigung mit Desinfektionsmittel ist auch möglich. Die Gesichtsmaske darf max. 10-mal gereinigt und wiederverwendet werden, danach ist sie zu entsorgen. Nicht Mikrowellen oder Backofen geeignet.





## 7 - Herstellerangaben

Die Hersteller der Behelfs-Mund-Nasen-Masken sind:

Ako Kunststoffe Alfred Kolb GmbH  
Große Minke 10  
74889 Sinsheim-Hoffenheim

Fröbel GmbH  
Goetheweg 55  
74572 Blaufelden

## 8 - Piktogramme (siehe Verpackung)

-  Ende der Lagerzeit
-  max. relative Feuchte der Lagerbedingung
-  Temperaturbereich der Lagerbedingung
-  Siehe Informationsbroschüre des Herstellers